

Stejnokrojový předpis a funkční označení dobrovolných hasičů



zpracoval Michal Bílek

Stejnokrojový předpis

Řídíme se **Stejnokrojovým předpisem SH ČMS**, který byl schválen Shromážděním starostů OSH konaném dne 14.10.2006 v Příbyslavi a nabývá účinnosti dnem schválení.

Doplněk Stejnokrojového předpisu o stužky Čestných uznání byl schválen SS OSH dne 23.10.2010 a nabyl účinnosti dne 1.1.2011.

Doplněk Stejnokrojového předpisu o **jmenovky** člena SH ČMS, **slavnostní šňůry** a změny v umístění domovenek a nášivek byl schválen SS OSH dne 20.4.2013 a nabyl účinnosti dne 20.4.2013. Dodatek č. 1 byl schválen Shromážděním starostů OSH dne 19.10.2013.

Pro zjednodušení se v této prezentaci budeme zabývat jen **vycházkovými stejnokroji** pro muže a ženy (ne pracovními stejnokroji, sportovními stejnokroji a mladými hasiči).

Výběr stejnokrojových součástí

Sako pánské SH ČMS tmavomodré barvy

Kalhoty pánské tmavomodré barvy

Vycházková čepice (brigadýrka) tmavomodré barvy s okolkem stejné barvy

Košile světlomodré nebo bílé barvy s krátkým nebo dlouhým rukávem

Sako dámské SH ČMS tmavomodré barvy

Kalhoty dámské nebo sukně dámská tmavomodré barvy

Klobouk dámský tmavomodré barvy

Halenka dámská bílé barvy s krátkým rukávem bez vzorku

Vázanka tmavomodrá hrubá nebo hladká, bez nebo s logem, znakem SH ČMS

Slavnostní šňůry zlaté modře proplétané

Jmenovka člena SH ČMS zlacený ocelový podklad s modrým štítkem a bílým písmem

Polobotky, lodičky, kozačky černé barvy, hladké

Odznak na čepici znak SH ČMS s děleným státním znakem na zlatavé podložce

Nárameníky na vycházkový stejnokroj tmavomodré barvy – navlékací

Při slavnostních příležitostech se nosí k vycházkovému stejnokroji bílá košile, modrá nebo tmavomodrá vázanka (při pietním aktu černá vázanka), slavnostní šňůry a rukavice.

V letním období se může jako součást vycházkového stejnokroje nosit košile opatřená tmavomodrými nárameníky s dlouhým nebo krátkým rukávem (mimo přehlídek, slavnostních a pietních aktů apod.). Na košili je možno nosit příslušné domovenky a rukávové nášivky obdobně jako na saku vycházkového stejnokroje. Příslušní funkcionáři SH ČMS mohou povolit úlevy v nošení stejnokroje.

Čepice

Na čepicích stejnokroje se nosí odznak SH ČMS (s děleným státním znakem) jednotné velikosti:

- na mužské vycházkové čepici je odznak připevněn **na okolku** čepice nad středem štítku, nebo pokud má okolek možnost letní úpravy, pak je odznak na čepici připevněn **nad okolek** nad středem štítku. K mužské vycházkové čepici se nosí zlatavá jednoduchá šňůra s dvěma knoflíky (ze stran po jednom o průměru 15 mm), starostové KSH a OSH, ředitelé ÚHŠ, členové ÚKRR, VV SH ČMS a ředitel Kanceláře SH ČMS používají zlatavou šňůru dvojitou.



- na ženské vycházkové čepici je odznak připevněn ve středu předního dílu nad středem štítku, na vycházkovém klobouku je připevněn ve středu předního dílu



Čepice se štítkem a nápisem HASIČI ve středu přední části se nosí bez znaku SH ČMS.

Knoflíky

Knoflíky jsou z kovu nebo z jiného náhradního materiálu v barvě zlatavé, o průměru 15, 22 a 26 mm. V kraji knoflíků je vylisována lemovka široká 1,5 mm a uprostřed je na šrafovaném podkladě vylisována přilba se zkříženými sekerami.

Jako doplněk navlékacích nárameníků se používají zapichovací knoflíky 15 mm.



knoflík 26 mm



knoflík 22 mm
(3 ks na zapínání saka)



knoflík 15 mm
(2 ks na nárameníky, 4 ks na kapsy u mužů a 2 ks u žen, 4 ks na rukávy)




knoflík 15 mm zapichovací
(2 ks na navlékací nárameníky)

Nárameníky

Nárameníky na blůze jsou zhotoveny ze stejné tkaniny jako blůza, jsou vyztuženy a mohou být všity do ramenního švu nebo mohou být navlékací.

Nárameníky u košile jsou navlékací tmavomodré barvy.

Nárameníky na blůze vycházkových stejnokrojů jsou světle modře lemované nebo plně modré barvy navlékací.



knoflík 15 mm


Funkční označení

Pro označení vykonávané funkce, příslušnosti k organizační jednotce SH ČMS nebo čestného členství se užívá rozet, sutašek, rozlišovacích znaků, domovenek a rukávových nášivek.

- Rozeta zlatavá o průměru 14, 18 a 22 mm – je tvořena pěticípou hvězdou na kruhové podložce složené z klasů a ozubeného kola. Rozety se umisťují tak, aby střed ozubeného kola směřoval ke knoflíku nárameníku.



- Sutaška žlutá dvojitá modře protkávaná nebo splétaná, modře protkávaná se našívá podél okraje nárameníku tak, aby vrchol modrých nitek směřoval u předního okraje vždy ke knoflíku nárameníku. Konce sutašky jsou všity do ramenního švu blůzy nebo švu nárameníku. V současnosti už koupíte nárameníky se sutaškou jako celek, nic nebudete našívat.



- Funkční označení může být též provedeno a nošeno ve formě výšivky, sutašky, rozet a rozlišovacích znaků.

Funkční označení

Členové, funkcionáři a pracovníci nosí na stejnokrojích vždy označení nejvyšší funkce, kterou zastávají. Ukončení výkonu funkce (nezvolením na další období) přestane člen nosit označení této funkce a nahradí jej takovým, jaké mu podle zařazení náleží.


Zaměstnanci Kanceláře SH ČMS, kteří nezastávají volené funkce a nejvyšší představitelé firem ve kterých má SH ČMS majetkový podíl, nosí na náramenících a výložkách označení příslušnosti ke Kanceláři SH ČMS.

Nositelé titulu „Zasloužilý hasič“ mají právo na stejnokrojích nosit označení nejvyšší funkce, kterou u SH ČMS získali, i když výkon funkce již nezastávají a dle zařazení jim náleží označení nižší. Na levé klopě saka nosí klopový odznak ZH.

Členové SH ČMS, zařazení do jednotek nosí na náramenících stejnokroje označení funkce v jednotce viz Vyhláška MV č. 247/2001 Sb. O organizaci a činnosti jednotek požární ochrany ve znění pozdějších předpisů

Označení členů SDH

- proužek zlatavý 5 x 30 mm




člen SDH



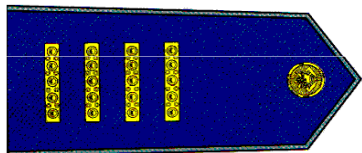
člen SDH po třech letech členství



člen SDH po pěti letech členství




člen SDH po osmi letech členství



člen SDH po deseti letech členství

Označení funkcionářů SDH


- rozeta zlatavá průměr 14 mm




vedoucí kolektivu



člen výboru, revizor



náměstek starosty, velitel, předseda revizní rady



starosta SDH

Označení funkcionářů okrsku


- rozeta zlatavá průměr 18 mm




aktivista okrskového výboru



revizor, člen okrskového výboru




velitel, *náměstek starosty, předseda revizní rady*




starosta okrsku

Označení funkcionářů OSH

- sutaška žlutá dvojitá modře protkaná, rozeta zlatavá, průměr 14 mm respektive 18 mm




zaměstnanec kanceláře OSH (průměr rozety 14 mm)




člen odborné rady OSH (průměr rozety 18 mm)



člen Výkonného výboru OSH a Okresní kontrolní a revizní rady



náměstek starosty OSH, předseda OKRR



starosta OSH

Označení funkcionářů KSH


- sutaška žlutá dvojitá modře protkaná, proužek zlatavý 5 x 30 mm, rozeta zlatavá, průměr 14 (18) mm




zaměstnanec kanceláře KSH (průměr rozety 14 mm)




vedoucí kanceláře KSH



člen odborné rady KSH (průměr rozety 18 mm)



člen Výkonného výboru KSH a Krajské kontrolní a revizní rady




náměstek starosty KSH, předseda KKRR




starosta KSH

Označení funkcionářů SH ČMS


- sutaška žlutá dvojitá modře protkaná, rozlišovací znak, rozeta zlatavá, průměr 14 (18) mm




zaměstnanec kanceláře SH ČMS, CHH, instruktor ÚHŠ (průměr rozety 14 mm)



vedoucí odboru kanceláře SH ČMS, zástupce ředitele ÚHŠ, CHH



ředitel ÚHŠ, CHH, nejvyšší představitelé firem ve kterých má SH ČMS majetkový podíl



člen odborné rady SH ČMS (průměr rozety 18 mm)




člen Ústřední kontrolní a revizní rady



člen Výkonného výboru SH ČMS

Označení funkcionářů SH ČMS


- sutaška žlutá splétaná modře protkávaná, rozlišovací znak, rozeta zlatavá, průměr 22 mm



ředitel kanceláře SH ČMS, místopředseda ÚKRR



náměstek starosty SH ČMS, předseda ÚKRR



starosta SH ČMS

Rozlišovací znaky zlatavé

- Člena odborné rady velitelů – zlatavá proudnice a sekyra – umísťuje se na klopu límce saka



- Čestných starostů, velitelů, zasloužilých hasičů – pochodeň na věnci listů



- Délky členství a stupně organizační jednotky – proužek 30 x 5 mm



- Ratolest s pochodní



Jmenovka

Jmenovka člena SH ČMS je vyrobena z pozlaceného ocelového podkladu v rozměrech 80 x 15 mm, na který je nalepen samolepící štítek v modré barvě s bílým písmem s uvedením jména a příjmení člena SH ČMS.

Jmenovka se nosí pouze na vycházkovém stejnokroji na pravé straně klopy kapsy.

Pro jednotnost jmenovky člena SH ČMS v celé organizaci se určuje výhradním dodavatelem Kancelář SH ČMS, kde je možno jmenovky objednávat.



Jaroslav NOVÁK

Slavnostní šňůry

Slavnostní šňůry jsou vyrobeny ze zlaté modře proplétané šňůry. Používají se na vycházkovém stejnokroji a zavěšují se na pravý všitý nárameník saka u ramene a na první horní knoflík saka.

Slavnostní šňůry se nosí pouze na vycházkovém stejnokroji při slavnostních příležitostech a pietních aktech.



Nášivky, domovenky

Levý rukáv:

Domovenky s místním nápisem (příslušnosti k organizační jednotce SH ČMS) se nosí 2 cm pod ramenním švem levého rukávu košile nebo vycházkového stejnokroje.

Nášivky s děleným státním znakem nebo se znakem SH ČMS se nosí 9 cm pod švem levého rukávu košile nebo vycházkového stejnokroje.



Pravý rukáv:

Nášivka se znakem SDH nebo obce se nosí 9 cm pod švem pravého rukávu. Je z vyztužené tkaniny, rozměru max. 9 cm svisle a max. 8 cm vodorovně. Nosí ji členové SDH od 14 let.

Velikost nášivky by měla být přiměřená a to bez údajů domovenky – její svislá osa maximálně 9 cm a příčná osa maximálně 8 cm. Pro údaje domovenky se může svislá osa prodloužit o 2 cm.



Vyznamenání

Insignie, stužky řádů a vyznamenání se nosí na levé straně saka nad kapsou a řadí se zprava doleva podle důležitosti vyznamenání a v řadách nad sebou podle daného pořadí, přičemž vpravo nahoře je insignie nebo stužka nejvyššího vyznamenání. V nejvyšší řadě se dává státní vyznamenání. Řádové hvězdy nebo odznaky se nosí na kapse pod stužkami a řadí se od nejvyššího zprava doleva.

Řády a medaile se umisťují nad levou kapsou 5 mm nad patkou kapsy v řadách (zpravidla po třech, čtyřech) těsně vedle sebe. První v řadě může být upevněno pod klopou tak, aby byla viditelná aspoň část stuhy v celé šíři. Poslední v řadě musí být nejméně 1,5 cm od rukávu. Při větším počtu vyznamenání se zavěšují tak, aby se stuhy polovinou překrývaly. Vyznamenání zavěšená v další řadě překrývají pouze svými odznaky stuhy dolní řady.

Na levé náprsní kapse se umisťují vyznamenání nejvýše 2 nad sebou v ose kapsy nebo ve dvou sloupcích podél osy.

Na vycházkové uniformě bez kapes, se vyznamenání, která se nosí na levé straně prsou upevňují na střed levého předního dílu vycházkového saka ve výši určené pro nošení stužek.

Stužka jediného vyznamenání nebo dolní řada stužek více vyznamenání se na vycházkovém stejnokroji bez kapes upevňují tak, aby stužka nebo stužky byly na středu levého předního dílu vycházkového saka a aby spodní okraj stužek byl 230 mm od hrotu nárameníku.

Odznaky

Na pravé straně nad kapsou se nosí nejvýše 3 odznaky odbornosti (vždy jen nejvyšší, dosažený) Hasič I-III, Preventista I-III, Ochrany obyvatelstva, Strojník, Vedoucí mládeže I-III, absolvent školy a čestné odznaky Za příkladnou práci, Za zásluhy, Odznak sv. Floriana, Velitel, rozhodčí a další. Umístěné tak, že 5 mm nad patkou kapsy se umístí vedle sebe dva odznaky a nad středem kapsy 5 mm od horního okraje odznaků se umístí třetí odznak.

Na pravé straně na kapse se nosí odznaky výkonnostních tříd, Mistra sportu, zahraniční odznaky odbornosti a výkonnosti apod. nad sebou v ose kapsy nebo ve dvou sloupcích podél osy.

Na patku levé náprsní kapsy se umísťují příležitostní odznaky od pravého okraje patky, které se nosí vždy jen po dobu jejich platnosti (trvání akcí).

Čestné odznaky a odznaky odbornosti se na vycházkovém stejnokroji bez kapes nosí a pravé straně prsou a upevňují se na střed pravého předního dílu vycházkového saka tak, aby okraj odznaků byl 230 mm od hrotu nárameníku.

Klopový odznak Zasloužilého hasiče nosí členové SH ČMS vyznamenaní titulem „Zasloužilý hasič“. Umísťuje se na levou klopu saka.



Vyznamenání, odznaky

